

Straßen-Pong - Ping Pong mal anders! Straßen-Spiele ohne viel Schnickschnack (alle Bilder: JuB's)

Im Mittelpunkt dieser Spiele steht nicht der Wettkampf, sondern der Spaß und das Miteinander! Also spielt fair und seid nicht so streng mit euch! :)

Was ihr braucht:


- einen Softball
- Kreide oder etwas Anderes, um ein Spielfeld zu markieren
- eventuell einen Schläger

Vorbereitung:

Bei einem Spiel mit Schlägern eignet sich ein Softball in Größe eines Tennisballs ganz gut. Ihr könnt aber auch einfach eure Hände als Schläger benutzen, dann macht vielleicht ein etwas größerer Softball Sinn. Je nach eurem Spielniveau könnt ihr dabei den Ball direkt schlagen oder aber fangen und werfen. Das Tolle an den Straßen-Pong Spielen ist, dass ihr so ziemlich alles als Schläger nehmen könnt: sei es eure Hand, ein Street-Racket-Schläger aus Holz, ein Tischtennis-Schläger oder sogar Bücher! Und: ihr könnt es an vielen Orten spielen! Ob auf der Straße, in der Halle, auf der Wiese.

1) Street Racket (oder auch „Tischtennis ohne Tisch“)

Folgendes Feld malt ihr mit Kreide auf die Straße, oder falls ihr einen anderen Untergrund habt, irgendetwas, womit ihr das Feld markieren könnt:



Gespielt wird hierbei **zu zweit**. Die Regeln sind denen des Tischtennis sehr ähnlich. Anstatt dass ihr den Ball über ein Netz spielt, darf er hier das Rechteck in der Mitte mit dem X nicht berühren (X-Feld). Den Ball dürft ihr erst annehmen, wenn er (nur!) einmal auf euer Feld aufkommt. Dann müsst ihr ihn so zurückschlagen, dass er (nur!) einmal auf das Feld des Mitspielenden aufkommt. Und so geht das dann hin und her.

Rundlauf:

Natürlich könnt ihr, wie beim Tischtennis auch,

Rundlauf spielen!

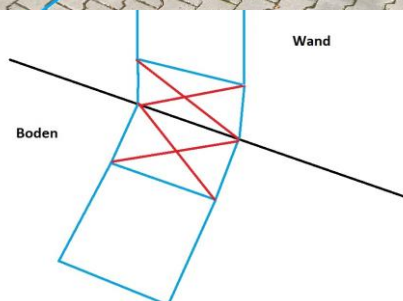

4 Spielende:

Bei 4 Spielenden gibt es mehrere Spielmöglichkeiten. Ihr könnt ganz klassisch ein **Doppel** spielen, also jeweils 2 Spielende auf einer Seite, die sich bei der Angabe und Annahme abwechseln.

Eine weitere Variante ist das **Kreuzspiel**. Der Name verrät eigentlich schon die Spielweise. Ihr spielt den Ball kreuz und quer. Wichtig ist nur, dass der Ball dabei das X-Feld nicht berührt und auch nicht außerhalb eines Spielfeldes landet. Ansonsten gelten dieselben Regeln.

Gegen eine Wand:

Anstatt gegenüber stehenden Mitspieler:innen spielt man hierbei gegen die Wand, ähnlich wie beim Squash. An der Wand befindet sich also das „gegenüberliegende“



Spielfeld und die Hälfte des X-Feldes. In dieser Variante kann sowohl allein, als auch im Doppel gespielt werden.

2) Rundfeld (oder auch „Roundnet ohne Netz“)

Vielleicht kennt ihr bereits das 360-Grad Spiel, das immer mehr im Trend ist. Oft wird das Spiel auch nach der dafür bekannten Marke „Spikeball“ genannt. Roundnet spielt man ähnlich wie Beachvolleyball, zu viert. Aber anstatt dass man über das Netz spielt, spielt man auf das Netz. Der Ball kann mit jedem Körperteil angenommen werden. Das Netz sieht dann so aus wie ein Mini-Trampolin.

Für unsere Variante brauchen wir jedoch kein Roundnet-Netz. Stattdessen malen wir uns einen Kreis mit Kreide auf den Boden. Es gibt keine Spielfeld-Seiten, ihr spielt also in **2 Teams (jeweils 2 in einem Team)** im Kreis. Einzige Ausnahme ist dabei die Angabe, bei der sich eure 2 Teams gegenüberstehen.



Der Ball muss immer das Kreisfeld berühren. Er darf nur einmal im Kreis aufprallen und muss dann vom anderen Team angenommen werden. Ein Team darf den Ball insgesamt 3x pro Annahme berühren, d.h. also bis zu zweimal dem/der Mitspieler:in gepasst werden, bevor er auf den Kreis gespielt wird.

Natürlich könnt ihr Rundfeld auch **zu zweit** oder mit **mehr als 4 Spielenden** spielen. Dafür könnt ihr euch angepasste Regeln überlegen, damit das Spiel weiterhin Spaß macht und nicht zu anstrengend / lahm wird.

Beim Spiel zu zweit ist es z.B. viel anstrengender, den Ball anzunehmen, da man keine:n Mitspieler:in zum Zupassen hat. Daher könntet ihr euch erlauben, den Ball nicht direkt zurück zu schlagen, sondern euch selbst nochmal zuzuspielen. Bei mehr als vier Spielenden könntet ihr wiederum mehrere Zupässe im Team erlauben.

**Vielleicht kommt ihr ja beim Spielen auf ganz eigene Ideen?
Lasst eurer Kreativität freien Lauf! :)**